

# 国债期货持仓日报

2024年7月8日



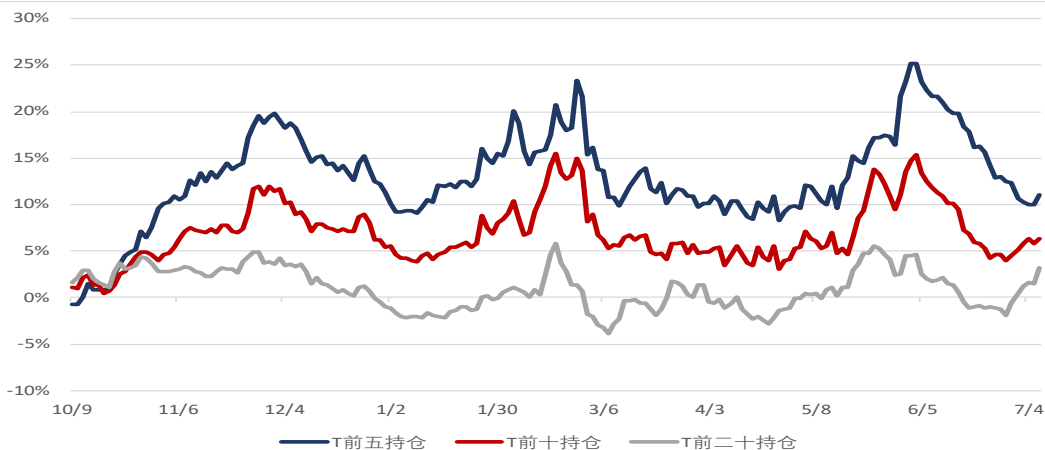
银河期货暖❤️服务 | 未来可期  
与您一起迎接未来  
Futures - Future

# 国债期货成交概要

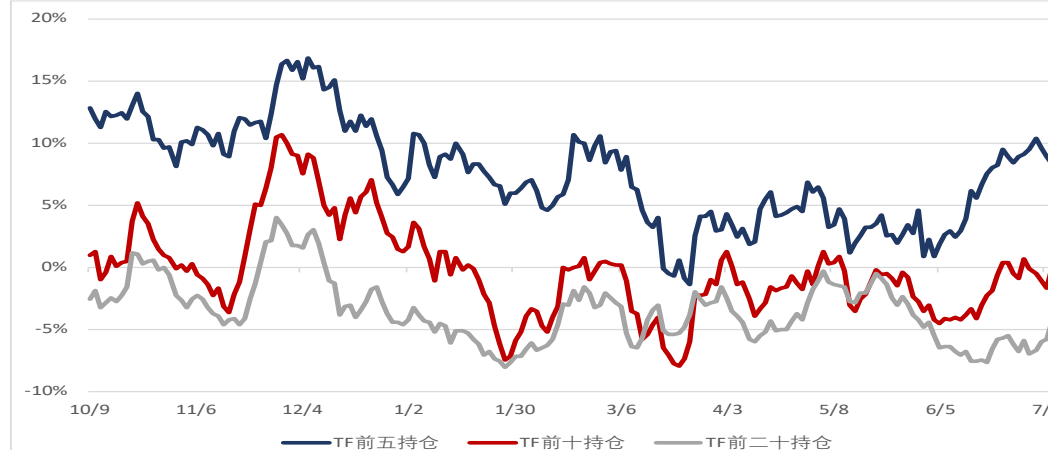
	收盘价	+/-	成交量	+/-	成交额	+/-	持仓量	+/-	持仓保证金(亿元)
T2409	104.88	-0.24%	71,055	19%	745	19%	183,033	-4,179	38.4
T2412	104.76	-0.22%	6,632	60%	69	59%	14,056	882	2.9
T2503	104.61	-0.22%	168	-21%	2	-21%	1,035	22	0.2
合计			77,855	22%	816	22%	198,124	-3,275	41.6
	收盘价	+/-	成交量	+/-	成交额	+/-	持仓量	+/-	持仓保证金(亿元)
TF2409	103.72	-0.19%	75,280	51%	781	50%	116,840	1,282	14.5
TF2412	103.63	-0.20%	2,683	90%	28	89%	6,091	145	0.8
TF2503	103.60	-0.19%	283	0%	3	0%	773	109	0.1
合计			78,246	51%	811	51%	123,704	1,536	15.4
	收盘价	+/-	成交量	+/-	成交额	+/-	持仓量	+/-	持仓保证金(亿元)
TL2409	108.08	-0.26%	45,269	-12%	489	-13%	74,146	1,244	28.0
TL2412	107.80	-0.22%	5,850	25%	63	24%	15,874	1,054	6.0
TL2503	107.57	-0.27%	221	28%	2	28%	1,151	48	0.4
合计			51,340	-9%	554	-10%	91,171	2,346	34.5
	收盘价	+/-	成交量	+/-	成交额	+/-	持仓量	+/-	持仓保证金(亿元)
TS2409	101.86	-0.08%	37,488	43%	764	43%	57,624	-2,008	5.9
TS2412	101.83	-0.09%	2,433	118%	50	118%	4,002	260	0.4
TS2503	101.84	-0.09%	203	9%	4	8%	569	19	0.1
合计			40,124	46%	817	46%	62,195	-1,729	6.3

# 国债期货净持仓情况

## 十年期国债期货净持仓



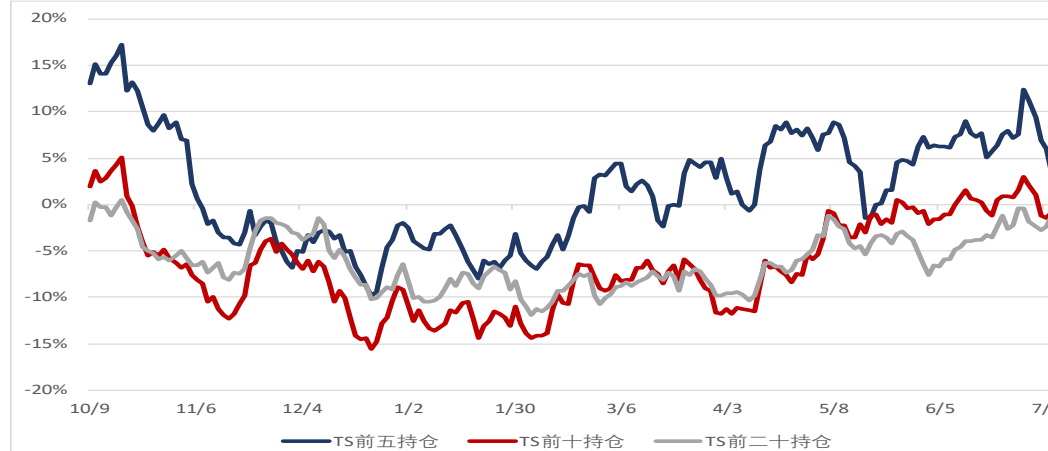
## 五年期国债期货净持仓



## 三十年期国债期货净持仓



## 二年期国债期货净持仓



# 十年期国债期货持仓情况

## 十年期国债期货2409合约持仓情况

名次	会员名称	成交量	前上日增减	名次	会员名称	持买单量	+/- (手)	持仓名义金额 变化 (亿元)	持仓占比	占比变化	名次	会员名称	持卖单量	+/- (手)	持仓名义金额 变化 (亿元)	持仓占比	占比变化
1	中信期货	21,986	3,195	1	中信期货	42,324	399	-4.2	23.1%	0.3%	1	东证期货	25,294	299	-13.6	13.8%	0.4%
2	东证期货	18,034	-1,798	2	国泰君安	29,547	596	6.3	16.1%	0.7%	2	银河期货	19,229	353	-14.2	10.5%	0.5%
3	海通期货	13,684	2,375	3	东证期货	19,832	-2,147	22.5	10.8%	0.9%	3	中信期货	16,846	-203	-2.1	9.2%	0.1%
4	国泰君安	13,194	3,785	4	平安期货	10,288	59	5.9	5.6%	0.4%	4	国泰君安	15,582	562	5.9	8.5%	0.5%
5	银河期货	11,068	4,503	5	华泰期货	10,208	152	1.6	5.6%	0.2%	5	国投安信	15,170	-261	-2.7	8.3%	0.0%
6	国金期货	5,274	1,277	6	银河期货	7,543	767	8.0	4.1%	0.5%	6	招商期货	10,771	-24	-0.3	5.9%	0.1%
7	中信建投	4,787	747	7	中信建投	6,913	572	-6.0	3.8%	0.2%	7	海通期货	9,518	835	8.8	5.2%	0.6%
8	华泰期货	4,596	-782	8	招商期货	5,922	144	2.6	3.2%	0.2%	8	华泰期货	8,745	236	2.5	4.8%	0.2%
9	平安期货	2,785	-1,228	9	海通期货	5,909	-1,003	10.5	3.2%	0.5%	9	中信建投	4,421	331	-14.0	2.4%	0.7%
10	光大期货	2,215	735	10	宏源期货	2,858	1,048	11.0	1.6%	0.6%	10	华安期货	3,825	-87	-0.9	2.1%	0.0%
前五席位		77,966	12,060	前五席位		112,199	-1,239	-13.0	61.3%	0.7%	前五席位		92,121	-2,554	-26.8	50.3%	-0.2%
前十席位		97,623	12,809	前十席位		141,344	-755	-7.9	77.2%	0.6%	前十席位		129,401	-2,925	-30.7	70.7%	0.0%
前二十席		115,009	17,255	前二十席		162,872	-635	-6.7	89.0%	1.0%	前二十席		156,253	-4,607	-48.3	85.4%	-0.7%

## 十年期国债期货2412合约持仓情况

名次	会员名称	成交量	前上日增减	名次	会员名称	持买单量	+/- (手)	持仓名义金额 变化 (亿元)	持仓占比	占比变化	名次	会员名称	持卖单量	+/- (手)	持仓名义金额 变化 (亿元)	持仓占比	占比变化
1	中信期货	4,583	2,212	1	国泰君安	3,689	-80	-0.8	26.2%	-2.4%	1	第一创业	2,825	-16	-0.2	20.1%	-1.5%
2	东证期货	1,219	657	2	中信期货	3,558	597	6.3	25.3%	2.8%	2	银河期货	1,886	-83	-0.9	13.4%	-1.5%
3	国泰君安	916	595	3	东证期货	1,198	-72	-0.8	8.5%	-1.1%	3	华泰期货	1,538	-89	-0.9	10.9%	-1.4%
4	中泰期货	806	424	4	兴证期货	1,047	11	0.1	7.4%	-0.4%	4	国金期货	1,175	96	1.0	8.4%	0.2%
5	华闻期货	690	226	5	平安期货	573	43	0.5	4.1%	0.1%	5	国泰君安	1,011	212	2.2	7.2%	1.1%
6	海通期货	542	-59	6	银河期货	421	35	0.4	3.0%	0.1%	6	海通期货	730	134	1.4	5.2%	0.7%
7	银河期货	538	-205	7	华泰期货	318	260	2.7	2.3%	2.2%	7	国海良时	512	40	0.4	3.6%	0.1%
8	华泰期货	449	385	8	国元期货	306	-11	-0.1	2.2%	-0.2%	8	中信期货	492	216	2.3	3.5%	3.4%
9	国海良时	268	250	9	永安期货	302	25	0.3	2.1%	0.0%	9	西部期货	467	4	0.0	3.3%	-0.2%
10	光大期货	262	143	10	江西瑞奇	289	16	0.2	2.1%	0.0%	10	中信建投	443	5	0.1	3.2%	-0.2%
前五席位		8,214	4,114	前五席位		10,065	499	5.2	71.6%	-1.0%	前五席位		8,435	120	1.3	60.0%	-3.1%
前十席位		10,273	4,628	前十席位		11,701	824	8.6	83.2%	-1.0%	前十席位		11,079	519	5.4	78.8%	-2.5%
前二十席		11,841	4,668	前二十席		13,138	930	9.7	93.5%	0.5%	前二十席		13,477	845	8.9	95.9%	-0.1%

# 五年期国债期货持仓情况

## 五年期国债期货2409合约持仓情况

名次	会员名称	成交量	前上日增减	名次	会员名称	持买单量	+/- (手)	持仓名义金额 变化 (亿元)	持仓占比	占比变化	名次	会员名称	持卖单量	+/- (手)	持仓名义金额 变化 (亿元)	持仓占比	占比变化
1	东证期货	25,762	5,659	1	中信期货	36,801	2,116	21.9	31.5%	1.5%	1	银河期货	15,067	-545	-5.7	12.9%	-0.6%
2	中信期货	16,470	4,713	2	国泰君安	13,371	-273	-2.8	11.4%	-0.4%	2	中信期货	13,115	858	8.9	11.2%	0.6%
3	海通期货	13,662	4,863	3	东证期货	10,042	-709	-7.4	8.6%	-0.7%	3	华泰期货	10,011	-912	-9.5	8.6%	-0.9%
4	国泰君安	12,898	4,774	4	海通期货	6,208	207	2.1	5.3%	0.1%	4	东证期货	9,893	-751	-7.8	8.5%	-0.7%
5	银河期货	9,261	3,439	5	华泰期货	3,737	-53	-0.5	3.2%	-0.1%	5	招商期货	9,814	-19	-0.2	8.4%	-0.1%
6	华泰期货	7,615	3,398	6	中信建投	3,441	-93	-1.0	2.9%	-0.1%	6	海通期货	8,818	1,135	11.8	7.5%	0.9%
7	中信建投	6,271	1,697	7	银河期货	3,259	354	3.7	2.8%	0.3%	7	国泰君安	7,213	401	4.2	6.2%	0.3%
8	平安期货	5,338	-3,477	8	光大期货	3,194	-36	-0.4	2.7%	-0.1%	8	平安期货	4,355	1,972	20.5	3.7%	1.7%
9	国金期货	5,093	3,095	9	平安期货	2,527	-896	-9.3	2.2%	-0.8%	9	国投安信	4,242	18	0.2	3.6%	0.0%
10	招商期货	4,959	82	10	招商期货	2,392	-6	-0.1	2.0%	0.0%	10	申银万国	3,431	56	0.6	2.9%	0.0%
	前五席位	78,053	23,448		前五席位	70,159	1,288	13.4	60.0%	0.4%		前五席位	57,900	-1,369	-14.2	49.6%	-1.7%
	前十席位	107,329	28,243		前十席位	84,972	611	6.3	72.7%	-0.3%		前十席位	85,959	2,213	23.0	73.6%	0.5%
	前二十席	131,241	43,363		前二十席	99,798	2,203	22.8	85.4%	0.0%		前二十席	105,216	3,708	38.5	90.1%	0.3%

# 三十年期国债期货持仓情况

## 三十年期国债期货2409合约持仓情况

名次	会员名称	成交量	前上日增减	名次	会员名称	持买单量	+/- (手)	持仓名义金额 变化 (亿元)	持仓占比	占比变化	名次	会员名称	持卖单量	+/- (手)	持仓名义金额 变化 (亿元)	持仓占比	占比变化
1	中信期货	18,403	390	1	国泰君安	12,149	-58	-0.6	16.4%	0.4%	1	中信期货	11,605	930	10.1	15.7%	1.0%
2	东证期货	9,384	-2,934	2	中信期货	9,714	-57	-0.6	13.1%	0.3%	2	国泰君安	8,107	396	4.3	10.9%	0.4%
3	国泰君安	7,186	-534	3	银河期货	8,432	-180	-1.9	11.4%	0.4%	3	银河期货	5,105	639	7.1	6.9%	0.8%
4	海通期货	5,279	-2,330	4	招商期货	6,042	214	2.3	8.1%	0.2%	4	中信建投	4,140	43	0.5	5.6%	0.0%
5	中信建投	4,603	-635	5	华泰期货	5,242	15	0.2	7.1%	0.1%	5	海通期货	4,100	273	3.0	5.5%	0.3%
6	银河期货	3,623	163	6	平安期货	4,073	43	0.5	5.5%	0.0%	6	华泰期货	3,873	-829	-9.0	5.2%	1.2%
7	华泰期货	3,564	-1,830	7	东证期货	3,889	288	3.1	5.2%	0.3%	7	东证期货	3,733	-492	-5.3	5.0%	0.8%
8	国金期货	2,245	-1,331	8	宏源期货	3,140	44	0.5	4.2%	0.0%	8	宏源期货	3,155	81	0.9	4.3%	0.0%
9	招商期货	2,145	-837	9	第一创业	2,606	0	0.0	3.5%	0.1%	9	建信期货	2,219	-107	-1.2	3.0%	0.2%
10	金瑞期货	1,880	548	10	永安期货	1,731	47	0.5	2.3%	0.0%	10	平安期货	2,075	-174	-1.9	2.8%	0.3%
	前五席位	44,855	-6,123		前五席位	41,579	-66	-0.7	56.1%	-1.0%		前五席位	33,057	2,301	24.9	44.6%	1.0%
	前十席位	58,312	-9,445		前十席位	57,018	356	3.8	76.9%	-0.8%		前十席位	48,112	780	8.4	64.9%	0.0%
	前二十席	71,158	-9,503		前二十席	66,315	1,078	11.7	89.4%	-0.1%		前二十席	60,625	209	2.3	81.8%	-1.1%

## 三十年期国债期货2412合约持仓情况

名次	会员名称	成交量	前上日增减	名次	会员名称	持买单量	+/- (手)	持仓名义金额 变化 (亿元)	持仓占比	占比变化	名次	会员名称	持卖单量	+/- (手)	持仓名义金额 变化 (亿元)	持仓占比	占比变化
1	中信期货	4,168	1,140	1	国泰君安	4,494	9	0.1	28.3%	-2.0%	1	银河期货	3,091	-21	-0.2	19.5%	-1.5%
2	东证期货	1,059	225	2	中信期货	2,978	264	2.8	18.8%	0.4%	2	华泰期货	2,965	13	0.1	18.7%	-1.2%
3	海通期货	739	80	3	银河期货	987	-17	-0.2	6.2%	-0.6%	3	中信建投	1,723	-10	-0.1	10.9%	-0.8%
4	华闻期货	574	-113	4	东吴期货	932	-3	0.0	5.9%	-0.4%	4	兴证期货	1,296	31	0.3	8.2%	-0.4%
5	广发期货	521	165	5	海通期货	675	-37	-0.4	4.3%	-0.6%	5	国金期货	1,262	168	1.8	8.0%	0.6%
6	光大期货	442	65	6	东证期货	671	301	3.2	4.2%	1.7%	6	中信期货	1,064	410	4.4	6.7%	2.3%
7	永安期货	330	298	7	新世纪(仁)	380	10	0.1	2.4%	-0.1%	7	宝城期货	640	154	1.7	4.0%	0.8%
8	中泰期货	328	-147	8	平安期货	374	12	0.1	2.4%	-0.1%	8	第一创业	639	0	0.0	4.0%	-0.3%
9	华泰期货	316	-48	9	华泰期货	367	27	0.3	2.3%	0.0%	9	格林大华	454	2	0.0	2.9%	-0.2%
10	申银万国	308	-25	10	东方财富	356	2	0.0	2.2%	-0.1%	10	东证期货	402	52	0.6	2.5%	0.2%
	前五席位	7,061	1,497		前五席位	10,066	216	2.3	63.4%	-3.1%		前五席位	10,337	181	2.0	65.1%	-3.4%
	前十席位	8,785	1,640		前十席位	12,214	568	6.1	76.9%	-1.6%		前十席位	13,536	799	8.6	85.3%	-0.7%
	前二十席	10,587	2,230		前二十席	14,501	1,008	10.9	91.4%	-0.5%		前二十席	15,323	974	10.5	96.5%	-0.6%

# 二年期国债期货持仓情况

## 二年期国债期货2409合约持仓情况

名次	会员名称	成交量	前上日增减	名次	会员名称	持买单量	+/- (手)	持仓名义金额 变化 (亿元)	持仓占比	占比变化	名次	会员名称	持卖单量	+/- (手)	持仓名义金额 变化 (亿元)	持仓占比	占比变化
1	东证期货	16,316	37	1	海通期货	15,063	3	0.1	26.1%	0.9%	1	东证期货	8,716	-2,183	0.6	15.1%	7%
2	中信期货	9,405	-3,862	2	中信期货	6,521	-156	-3.2	11.3%	0.1%	2	海通期货	6,064	13	8.4	10.5%	1.0%
3	国泰君安	7,321	-3,573	3	平安期货	5,427	885	18.0	9.4%	1.8%	3	华泰期货	5,555	-25	2.5	9.6%	0.1%
4	银河期货	4,169	1,280	4	国泰君安	5,279	365	7.4	9.2%	0.9%	4	平安期货	3,954	398	4.2	6.9%	0.9%
5	中信建投	3,856	1,580	5	广发期货	2,042	-476	-9.7	3.5%	-0.7%	5	申银万国	3,775	62	5.5	6.6%	1%
6	招商期货	3,693	828	6	宏源期货	1,795	-263	-5.4	3.1%	-0.3%	6	国投安信	2,883	70	3.5	5.0%	0.6%
7	海通期货	2,908	1,959	7	光大期货	1,660	19	0.4	2.9%	0.1%	7	宝城期货	2,830	26	3.9	4.9%	1.7%
8	平安期货	2,671	-1,331	8	美尔雅(什	1,515	245	5.0	2.6%	0.5%	8	中信期货	2,346	03	1.1	4.1%	0.5%
9	华泰期货	2,468	-799	9	东证期货	1,407	91	1.9	2.4%	0.2%	9	宏源期货	2,148	41	5.1	3.7%	1.4%
10	紫金天风	1,892	786	10	国投安信	1,230	-202	-4.1	2.1%	-0.3%	10	国泰君安	1,612	54	1.3	2.8%	1.0%
	前五席位	41,067	10,337		前五席位	34,332	621	12.7	59.6%	3.0%		前五席位	28,064	-3,655	-74.5	48.7%	-4.5%
	前十席位	54,699	11,780		前十席位	41,939	511	10.4	72.8%	3.1%		前十席位	39,883	-961	-19.6	69.2%	-1.3%
	前二十席	65,428	18,060		前二十席	50,338	-628	-12.8	87.4%	1.1%		前二十席	51,169	45	0.9	88.8%	1.4%

## 作者承诺

本人具有中国期货业协会授予的期货从业资格证书，本人承诺以勤勉的职业态度，独立、客观地出具本报告。本报告清晰准确地反映了本人的研究观点。本人不曾因，不因，也将不会因本报告中的具体推荐意见或观点而直接或间接接收到任何形式的报酬。

## 免责声明

本报告由银河期货有限公司（以下简称银河期货，投资咨询业务许可证号30220000）向其机构或个人客户（以下简称客户）提供，无意针对或打算违反任何地区、国家、城市或其它法律管辖区域内的法律法规。除非另有说明，所有本报告的版权属于银河期货。未经银河期货事先书面授权许可，任何机构或个人不得更改或以任何方式发送、传播或复印本报告。

本报告所载的全部内容只提供给客户做参考之用，并不构成对客户的投资建议。银河期货认为本报告所载内容及观点客观公正，但不担保其内容的准确性或完整性。客户不应单纯依靠本报告而取代个人的独立判断。本报告所载内容反映的是银河期货在最初发表本报告日期当日的判断，银河期货可发出其它与本报告所载内容不一致或有不同结论的报告，但银河期货没有义务和责任去及时更新本报告涉及的内容并通知客户。银河期货不对因客户使用本报告而导致的损失负任何责任。

银河期货不需要采取任何行动以确保本报告涉及的内容适合于客户。银河期货建议客户独自进行投资判断。本报告并不构成投资、法律、会计或税务建议或担保任何内容适合客户，本报告不构成给予客户个人咨询建议。银河期货版权所有并保留一切权利。

## 联系方式

### 银河期货有限公司 金融衍生品研究所

北京：北京市朝阳区建国门外大街8号楼31层

上海：上海市虹口区东大名路501号白玉兰广场28层

网址：[www.yhqh.com.cn](http://www.yhqh.com.cn)

电话：400-886-7799

### 研究员：沈忱

期货从业证号：F3035416

投资咨询证号：Z0015142

Tel.: 021-65789257

邮箱：[shenchen\\_qh@chinastock.com.cn](mailto:shenchen_qh@chinastock.com.cn)