

# 股指期货数据日报

2024年5月16日



银河期货暖❤️服务  
与您一起迎接未来

未来可期  
Futures - Future

## IF行情概要

单位：点、手、亿元

	收盘价	+/-	成交量	+/-	成交额	+/-	持仓量	+/-	持仓保证金
沪深300	3640.36	0.39%	15,463	25%	2,403	25%			
IF2405	3637.40	0.21%	29,240	-13%	319	-13%	18,913	-4,183	25
IF2406	3623.00	0.17%	57,067	53%	621	54%	135,302	17,942	176
IF2409	3587.20	0.14%	14,409	18%	155	18%	76,975	588	99
IF2412	3591.00	0.18%	3,149	3%	34	4%	13,264	311	17

IF主力合约上涨0.17%，报收3637.4点。

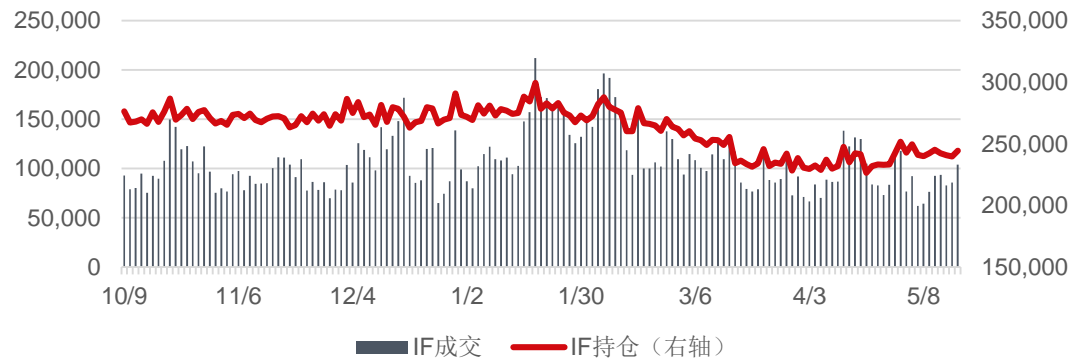
IF四合约总成交103865手，较前日增加17918手；总持仓244454手，较前日增加4658手。

IF主力合约贴水17.36点，较前日下降7.3点；年化基差率为-4.73%。

IF四合约分红影响分别为0.33点、25.12点、74.04点和76.09点。

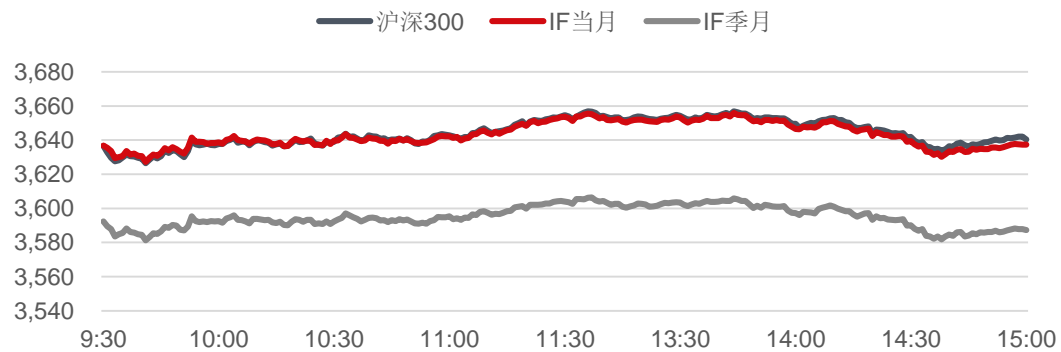
## IF成交持仓

单位：点



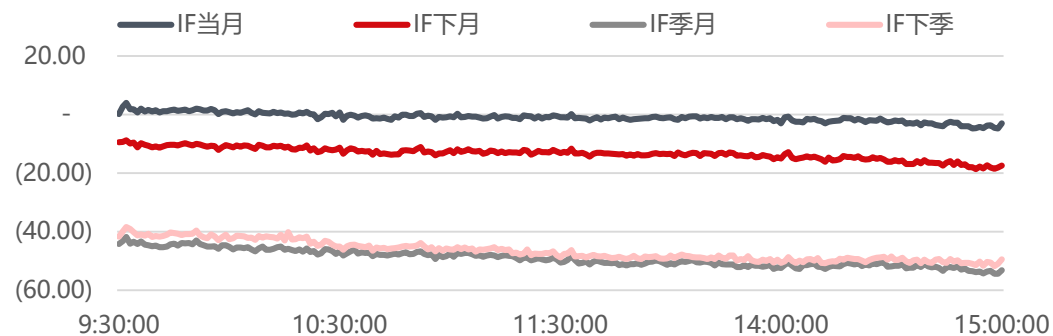
## IF日内走势

单位：点



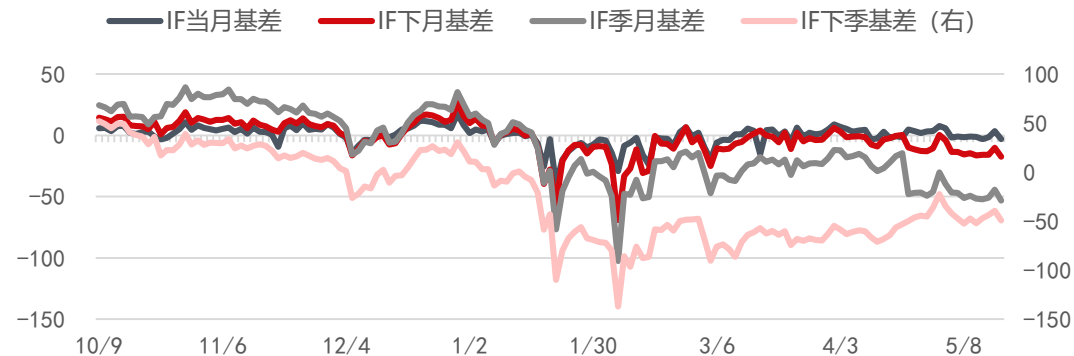
## IF日内基差

单位：点



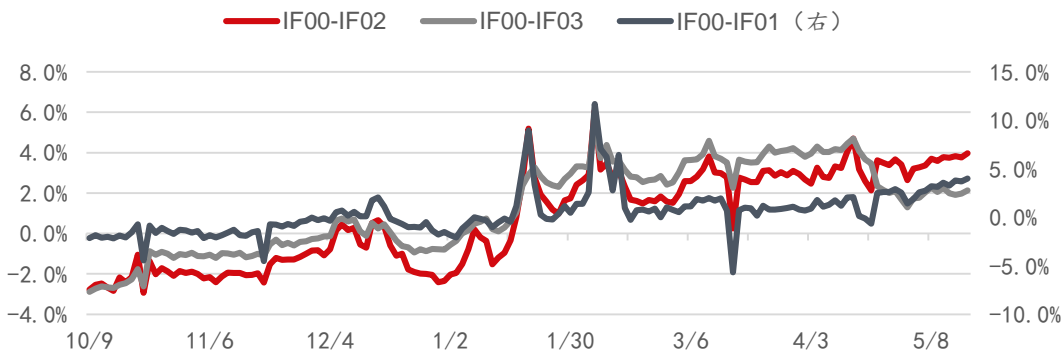
## IF基差

单位：点



## IF年化移仓成本

注：负值为移仓有收益

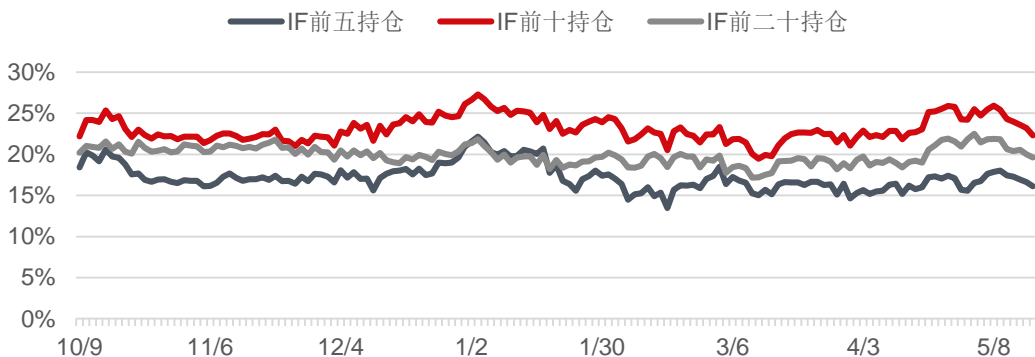


## IF分红影响

单位：点

	合约	收盘价	到期日	剩余天数	分红影响	升贴水点数	升贴水率	年化升贴水率
沪深300	现货	3,640.36						
	当月	3,637.40	2024-05-17	1	0.33	-2.96	-0.1%	-14.8%
	下月	3,623.00	2024-06-21	36	25.12	-17.36	-0.5%	-4.7%
	季一	3,587.20	2024-09-20	127	74.04	-53.16	-1.5%	-4.2%
	季二	3,591.00	2024-12-20	218	76.09	-49.36	-1.4%	-2.3%

## IF净空头持仓占比



## IF2406主要席位

单位：手

名次	会员名称	成交量	前上日增减	名次	会员名称	持买单量	前上日增减	名次	会员名称	持卖单量	前上日增减
1	中信期货	15,742	6,169	1	中信期货	22,893	2,555	1	中信期货	24,518	3,461
2	国泰君安	14,330	3,288	2	国泰君安	13,554	2,473	2	国泰君安	16,409	2,787
3	海通期货	7,236	1,942	3	东证期货	5,435	968	3	广发期货	10,314	1,232
4	东证期货	6,918	2,840	4	国投安信	5,241	313	4	东证期货	7,636	1,820
5	国信期货	5,467	1,774	5	华泰期货	5,170	1,034	5	国信期货	7,436	945
6	广发期货	3,989	1,938	6	海通期货	4,864	964	6	海通期货	7,231	290
7	华泰期货	3,826	1,299	7	永安期货	4,693	679	7	华泰期货	6,321	532
8	银河期货	3,633	1,512	8	广发期货	3,898	951	8	国投安信	5,874	308
9	华闻期货	2,584	428	9	银河期货	3,360	620	9	申银万国	5,406	273
10	永安期货	2,450	1,482	10	申银万国	3,212	175	10	瑞银期货	4,264	-144
前五席位		49,693	16,013	前五席位		52,293	7,343	前五席位		66,313	10,245
前十席位		66,175	22,672	前十席位		72,320	10,732	前十席位		95,409	11,504
前二十席		82,499	28,815	前二十席		93,591	12,848	前二十席		117,136	14,173

## IF2405主要席位

单位：手

名次	会员名称	成交量	前上日增减	名次	会员名称	持买单量	前上日增减	名次	会员名称	持卖单量	前上日增减
1	中信期货	8,468	-1,344	1	中信期货	3,896	-1,457	1	中信期货	2,479	-1,871
2	国泰君安	6,538	-3,303	2	国泰君安	2,282	-1,672	2	国泰君安	1,784	-1,830
3	东证期货	6,123	916	3	东证期货	1,573	-495	3	东证期货	1,559	-1,533
4	海通期货	3,606	71	4	瑞银期货	989	-18	4	国信期货	1,140	-924
5	国信期货	3,179	306	5	华泰期货	797	-357	5	海通期货	1,025	-774
6	广发期货	2,289	49	6	国信期货	747	-315	6	摩根大通	921	-24
7	华泰期货	2,033	34	7	海通期货	647	-503	7	华泰期货	822	-441
8	银河期货	1,898	14	8	永安期货	574	-79	8	国富期货	729	-253
9	国投安信	1,283	28	9	广发期货	462	-983	9	银河期货	562	-621
10	招商期货	1,222	90	10	国投安信	444	-667	10	方正中期	499	-156
前五席位		27,914	-4,166	前五席位		9,537	-3,945	前五席位		7,987	-6,937
前十席位		36,639	-4,625	前十席位		12,411	-7,208	前十席位		11,520	-8,435
前二十席		44,981	-6,022	前二十席		15,135	-8,953	前二十席		14,868	-10,721

## IF2409主要席位

单位：手

名次	会员名称	成交量	前上日增减	名次	会员名称	持买单量	前上日增减	名次	会员名称	持卖单量	前上日增减
1	中信期货	4,771	1,573	1	国泰君安	8,600	663	1	中信期货	21,038	281
2	国泰君安	4,252	945	2	中信期货	6,002	-690	2	国泰君安	12,146	19
3	东证期货	2,464	50	3	东证期货	3,300	38	3	摩根大通	5,378	6
4	海通期货	2,259	284	4	国投安信	3,211	-12	4	华泰期货	4,778	40
5	国信期货	1,918	791	5	申银万国	2,202	8	5	海通期货	4,436	51
6	华闻期货	1,188	338	6	永安期货	2,082	19	6	中金期货	3,777	0
7	华泰期货	751	414	7	大越期货	2,080	-6	7	广发期货	3,456	32
8	中泰期货	501	101	8	国信期货	1,991	23	8	瑞银期货	2,839	0
9	银河期货	477	76	9	华泰期货	1,968	21	9	东证期货	2,656	-18
10	广发期货	381	-165	10	海通期货	1,925	266	10	永安期货	2,475	147
前五席位		15,664	3,643	前五席位		23,315	7	前五席位		47,776	135
前十席位		18,962	4,407	前十席位		33,361	630	前十席位		62,979	2
前二十席		22,104	4,707	前二十席		49,419	448	前二十席		72,162	464

## IC行情概要

单位：点、手、亿元

	收盘价	+/-	成交量	+/-	成交额	+/-	持仓量	+/-	持仓保证金
中证500	5424.67	-0.40%	12,211	11%	1,331	10%			
IC2405	5414.00	-0.63%	26,661	-16%	291	-16%	20,572	376	27
IC2406	5378.40	-0.60%	47,928	45%	519	45%	139,471	534	180
IC2409	5326.60	-0.62%	14,901	18%	160	18%	74,367	043	95
IC2412	5293.60	-0.67%	6,804	15%	72	14%	29,165	279	37

IC主力合约下跌0.6%，报收5414点。

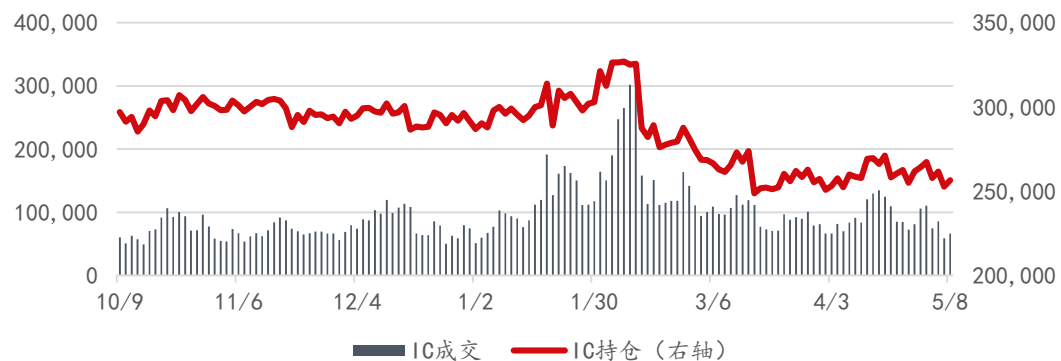
IC四合约总成交96294手，较前日增加12976手；总持仓263575手，较前日增加4480手。

IC主力合约贴水46.27点，较前日下降5.41点；年化基差率为-8.49%。

IC四合约分红影响分别为0.77点、45.68点、74.89点和74.89点。

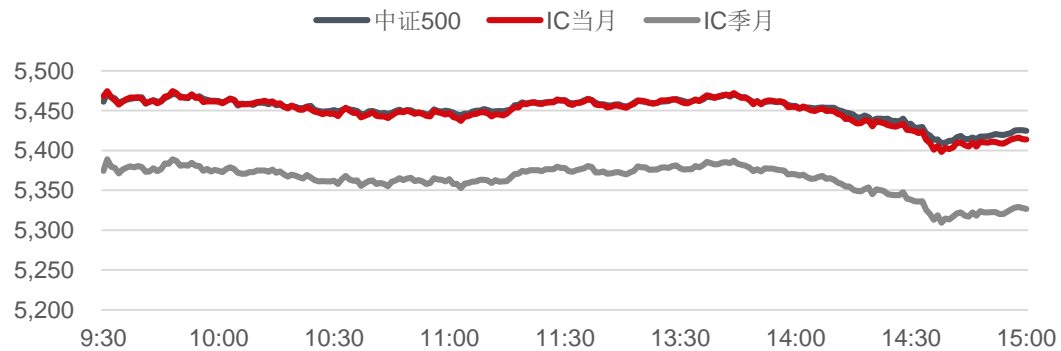
## IC成交持仓

单位：点



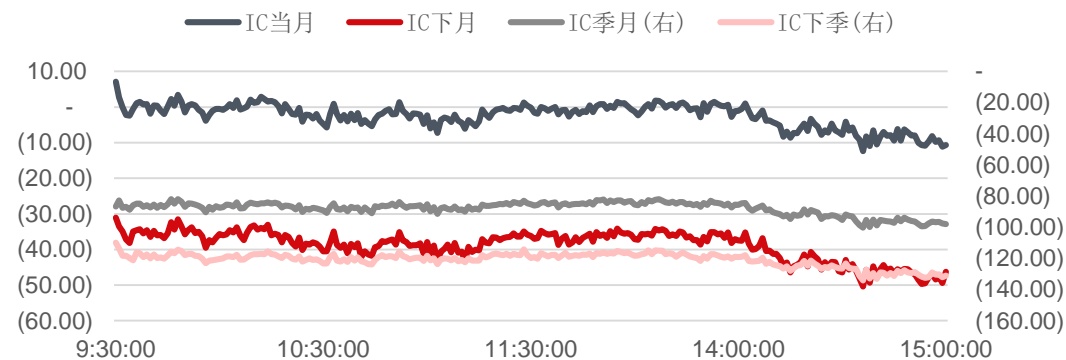
## IC日内走势

单位：点



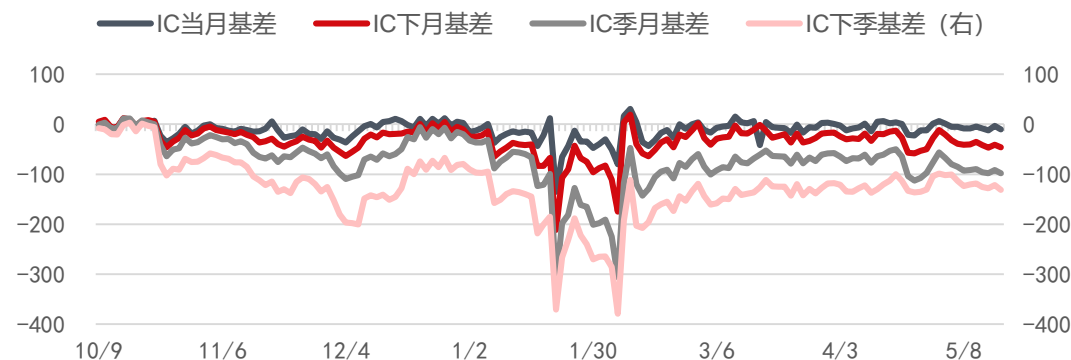
## IC日内基差

单位：点



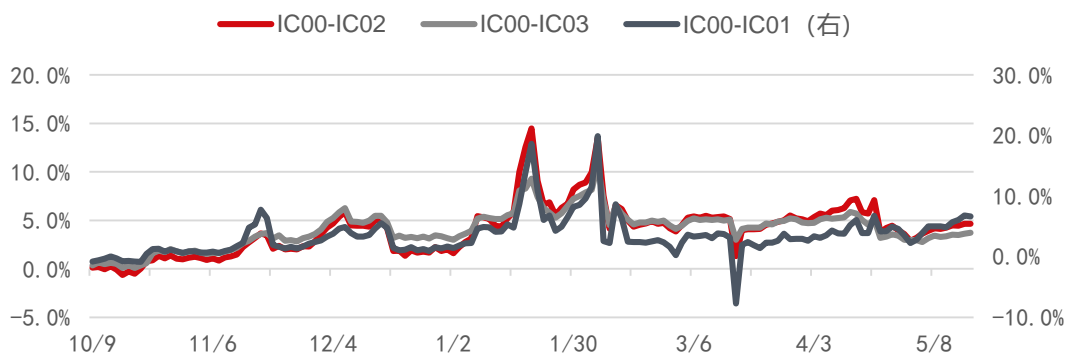
## IC基差

单位：点



## IC年化移仓成本

注：负值为移仓有收益

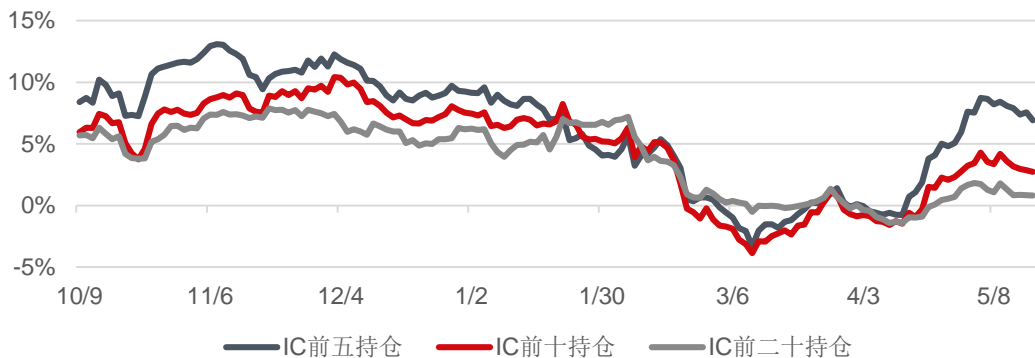


## IC分红影响

单位：点

	合约	收盘价	到期日	剩余天数	分红价值	升贴水点数	升贴水率	年化升贴水率
中证500	现货	5,424.67						
	当月	5,414.00	2024-05-17	1	0.77	-10.67	-0.2%	-36.0%
	下月	5,378.40	2024-06-21	36	45.68	-46.27	-0.9%	-8.5%
	季一	5,326.60	2024-09-20	127	74.89	-98.07	-1.8%	-5.2%
	季二	5,293.60	2024-12-20	218	74.89	-131.07	-2.4%	-4.1%

## IC净空头持仓占比



## IC2405主要席位

单位：手

名次	会员名称	成交量	前上日增减	名次	会员名称	持买单量	前上日增减	名次	会员名称	持卖单量	前上日增减
1	中信期货	8,888	-2,703	1	国泰君安	3,295	-2,004	1	中信期货	3,594	-1,009
2	国泰君安	7,962	-3,700	2	中信期货	3,081	-1,509	2	国泰君安	2,840	-1,502
3	东证期货	4,652	-2,109	3	中金期货	1,870	-105	3	东证期货	1,554	-49
4	海通期货	2,855	-302	4	国信期货	1,388	-125	4	海通期货	1,213	-106
5	国信期货	2,781	33	5	东证期货	1,234	-607	5	银河期货	955	-80
6	银河期货	1,814	85	6	海通期货	890	-149	6	国信期货	940	-11
7	华闻期货	1,509	31	7	中信建投	706	-604	7	华闻期货	662	138
8	国投安信	1,480	-55	8	国投安信	604	-802	8	方正中期	654	-105
9	永安期货	1,321	-10	9	华闻期货	552	24	9	新湖期货	625	9
10	申银万国	1,089	41	10	华泰期货	498	-209	10	国投安信	618	-50
前五席位		27,138	-6,359	前五席位		10,868	-4,971	前五席位		10,156	-4,692
前十席位		34,351	-6,203	前十席位		14,118	-6,666	前十席位		13,655	-5,531
前二十席		42,022	-8,212	前二十席		17,176	-7,884	前二十席		17,002	-7,665

## IC2406主要席位

单位：手

名次	会员名称	成交量	前上日增减	名次	会员名称	持买单量	前上日增减	名次	会员名称	持卖单量	前上日增减
1	国泰君安	17,023	5,058	1	中信期货	20,958	1,290	1	中信期货	24,852	2,178
2	中信期货	13,798	3,692	2	国泰君安	16,136	2,770	2	国泰君安	19,773	2,569
3	海通期货	6,655	2,088	3	国投安信	15,785	717	3	海通期货	16,528	236
4	东证期货	5,876	922	4	中信建投	6,725	282	4	华泰期货	7,373	317
5	国信期货	2,988	1,008	5	华泰期货	6,331	488	5	东证期货	6,239	844
6	银河期货	2,847	1,268	6	中泰期货	5,938	367	6	国投安信	4,423	122
7	华泰期货	2,651	1,122	7	永安期货	5,828	538	7	广发期货	3,794	268
8	光大期货	2,539	1,114	8	兴证期货	5,610	399	8	银河期货	3,633	804
9	广发期货	2,443	932	9	东证期货	4,851	428	9	国信期货	3,281	315
10	永安期货	2,367	944	10	海通期货	3,798	479	10	申银万国	3,164	102
前五席位		46,340	12,768	前五席位		65,935	5,547	前五席位		74,765	6,144
前十席位		59,187	18,148	前十席位		91,960	7,758	前十席位		93,060	7,755
前二十席		72,000	22,120	前二十席		113,715	9,704	前二十席		114,955	9,220

## IC2409主要席位

单位：手

名次	会员名称	成交量	前上日增减	名次	会员名称	持买单量	前上日增减	名次	会员名称	持卖单量	前上日增减
1	国泰君安	5,634	678	1	中信期货	10,102	1,154	1	中信期货	12,725	199
2	中信期货	5,503	1,428	2	国泰君安	6,102	39	2	海通期货	12,328	62
3	东证期货	3,655	-7	3	申银万国	5,263	-20	3	国泰君安	11,256	-229
4	海通期货	2,355	253	4	中信建投	4,603	524	4	华泰期货	3,503	-14
5	国信期货	1,119	-6	5	东证期货	3,824	-527	5	瑞银期货	3,453	0
6	华闻期货	932	113	6	华泰期货	3,551	125	6	国投安信	3,111	355
7	国投安信	894	392	7	国投安信	3,217	-453	7	东证期货	3,006	-56
8	中信建投	687	404	8	招商期货	2,922	49	8	国信期货	2,347	-60
9	广发期货	640	173	9	兴证期货	2,811	12	9	广发期货	1,369	2
10	华西期货	522	273	10	国信期货	2,718	81	10	银河期货	1,267	10
前五席位		18,266	2,346	前五席位		29,894	1,170	前五席位		43,265	18
前十席位		21,941	3,701	前十席位		45,113	984	前十席位		54,365	269
前二十席		25,189	3,767	前二十席		61,121	1,106	前二十席		63,679	452

## IM行情概要

单位：点、手、亿元

	收盘价	+/-	成交量	+/-	成交额	+/-	持仓量	+/-	持仓保证金
中证1000	5488.95	-0.15%	16,980	4%	1,637	4%			
IM2405	5478.20	-0.37%	31,589	-12%	348	-12%	20,701	-1,682	27
IM2406	5415.00	-0.34%	79,478	28%	867	28%	134,269	12,941	174
IM2409	5313.80	-0.26%	23,933	25%	256	25%	74,613	872	95
IM2412	5240.00	-0.29%	8,753	29%	92	29%	32,746	1,199	41

IM主力合约下跌0.34%，报收5478.2点。

IM四合约总成交143753手，较前日增加19868手；总持仓262329手，较前日增加4330手。

IM主力合约贴水73.95点，较前日下降0.72点；年化基差率为-13.47%。

IM四合约分红影响分别为0.66点、32.37点、53.78点和53.78点。

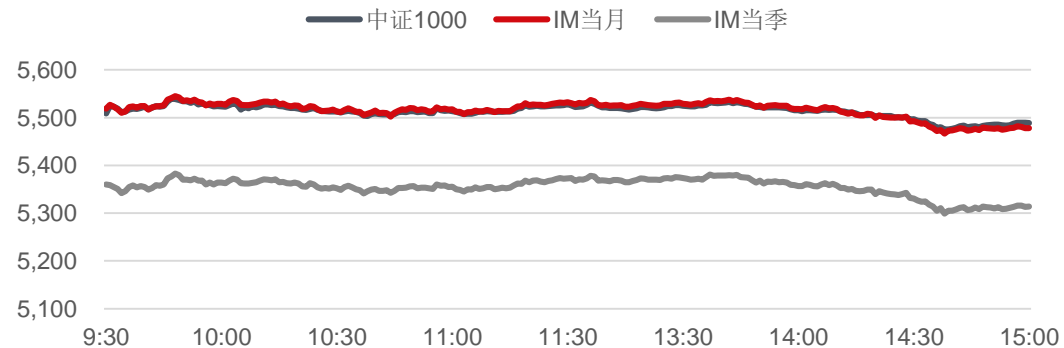
## IM成交持仓

单位：点



## IM日内走势

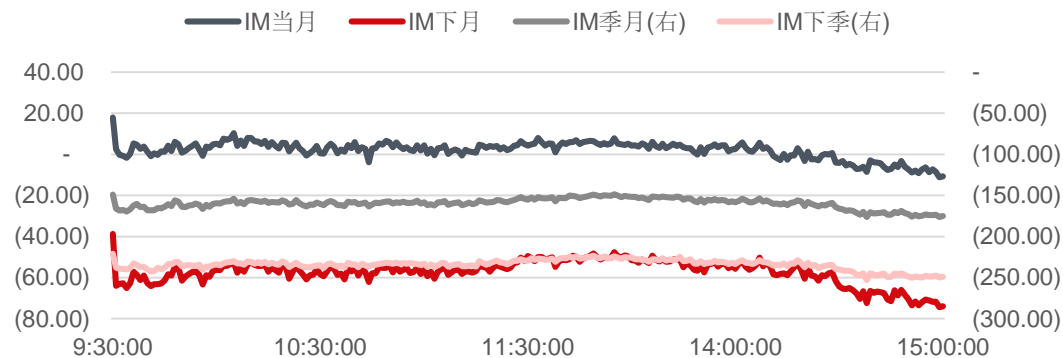
单位：点





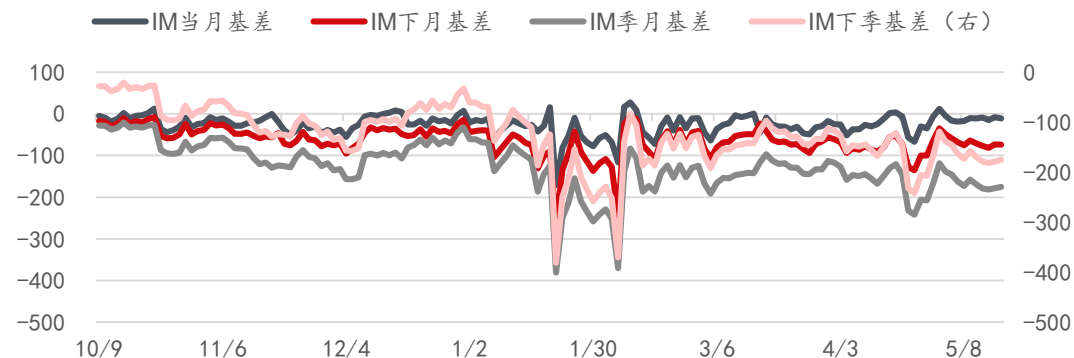
## IM日内基差

单位：点



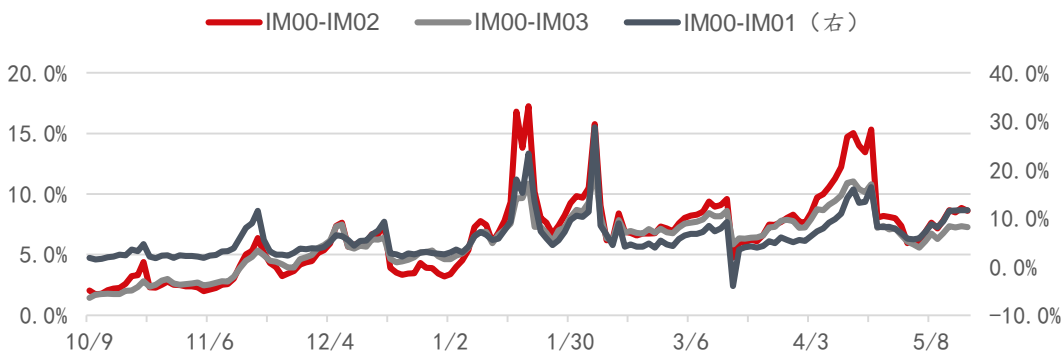
## IM基差

单位：点



## IM年化移仓成本

注：负值为移仓有收益

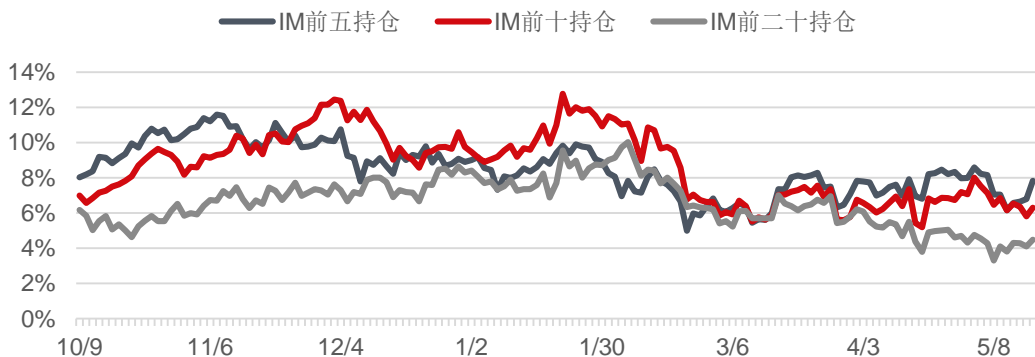


## IM分红影响

单位：点

	合约	收盘价	到期日	剩余天数	分红价值	升贴水点数	升贴水率	年化升贴水率
中证1000	现货	5,488.95						
	当月	5,478.20	2024-05-17	1	0.66	-10.75	-0.2%	-35.8%
	下月	5,415.00	2024-06-21	36	32.37	-73.95	-1.4%	-13.5%
	季一	5,313.80	2024-09-20	127	53.78	-175.15	-3.2%	-9.4%
	季二	5,240.00	2024-12-20	218	53.78	-248.95	-4.6%	-7.9%

## IM净空头持仓占比



## IM2405主要席位

单位：手

名次	会员名称	成交量	前上日增减	名次	会员名称	持买单量	前上日增减	名次	会员名称	持卖单量	前上日增减
1	国泰君安	10,100	-2,477	1	中信期货	3,503	-1,037	1	中信期货	3,899	-1,377
2	中信期货	9,975	-470	2	国泰君安	2,504	-2,277	2	国泰君安	3,425	-1,797
3	东证期货	5,352	-736	3	海通期货	2,420	-927	3	东证期货	1,702	-697
4	海通期货	4,120	-544	4	东证期货	1,266	-257	4	海通期货	965	-551
5	华泰期货	2,281	-333	5	国投安信	859	-517	5	国信期货	912	-607
6	国信期货	2,007	-344	6	申银万国	788	-237	6	申银万国	753	-637
7	申银万国	1,876	460	7	华泰期货	705	-857	7	国投安信	566	-697
8	广发期货	1,808	-344	8	银河期货	627	-557	8	银河期货	541	-457
9	国投安信	1,610	-377	9	广发期货	558	-137	9	华闻期货	519	-167
10	银河期货	1,605	-510	10	华闻期货	537	447	10	中信建投	465	-407
前五席位		31,828	-4,560	前五席位		10,552	-5,004	前五席位		10,903	-4,919
前十席位		40,734	-6,115	前十席位		13,767	-6,740	前十席位		13,747	-6,761
前二十席		49,199	-5,741	前二十席		17,028	-7,995	前二十席		16,819	-8,587

## IM2406主要席位

单位：手

名次	会员名称	成交量	前上日增减	名次	会员名称	持买单量	前上日增减	名次	会员名称	持卖单量	前上日增减
1	中信期货	23,394	4,860	1	国泰君安	14,564	1,563	1	中信期货	22,512	2,109
2	国泰君安	21,813	3,259	2	国投安信	13,371	323	2	华泰期货	15,100	454
3	东证期货	9,219	2,204	3	中信期货	12,398	1,727	3	国泰君安	13,591	1,548
4	海通期货	8,036	-54	4	海通期货	7,328	301	4	东证期货	7,449	1,759
5	华泰期货	5,915	1,958	5	华泰期货	7,142	695	5	国投安信	5,864	698
6	国信期货	4,681	1,214	6	中信建投	5,364	220	6	申银万国	4,573	184
7	银河期货	4,483	1,321	7	银河期货	4,698	959	7	海通期货	4,419	337
8	光大期货	3,907	1,697	8	东证期货	4,404	804	8	国信期货	4,405	316
9	广发期货	3,603	454	9	兴证期货	3,194	440	9	银河期货	3,810	680
10	中信建投	3,346	608	10	方正中期	2,839	-39	10	瑞银期货	3,750	260
前五席位		68,377	12,227	前五席位		54,803	4,609	前五席位		64,516	6,568
前十席位		88,397	17,521	前十席位		75,302	6,993	前十席位		85,473	8,345
前二十席		111,739	22,687	前二十席		98,485	8,799	前二十席		106,673	10,187

## IM2409主要席位

单位：手

名次	会员名称	成交量	前上日增减	名次	会员名称	持买单量	前上日增减	名次	会员名称	持卖单量	前上日增减
1	中信期货	9,361	2,791	1	中信期货	7,854	373	1	中信期货	13,550	362
2	国泰君安	8,645	2,270	2	国泰君安	7,278	525	2	国泰君安	9,550	496
3	东证期货	3,719	595	3	华泰期货	4,335	89	3	海通期货	5,642	615
4	海通期货	3,603	571	4	东证期货	4,325	158	4	华泰期货	4,991	2
5	国信期货	2,007	562	5	申银万国	4,283	843	5	东证期货	3,334	113
6	华闻期货	1,708	-272	6	兴证期货	3,317	23	6	国投安信	3,038	166
7	申银万国	1,461	419	7	中泰期货	3,030	17	7	申银万国	2,836	234
8	广发期货	1,112	565	8	平安期货	2,935	32	8	国信期货	2,378	179
9	中信建投	901	131	9	中信建投	2,826	68	9	瑞银期货	2,303	0
10	华泰期货	835	116	10	国投安信	2,472	16	10	永安期货	2,086	21
前五席位		27,335	6,789	前五席位		28,075	14	前五席位		37,067	358
前十席位		33,352	7,748	前十席位		42,655	0	前十席位		49,708	676
前二十席		38,588	9,105	前二十席		57,494	756	前二十席		62,337	791

## IH行情概要

单位：点、手、亿元

	收盘价	+/-	成交量	+/-	成交额	+/-	持仓量	+/-	持仓保证金
上证50	2489.41	0.49%	3,920	33%	683	35%			
IH2405	2489.20	0.37%	18,254	-1%	136	-1%	12,093	464	11
IH2406	2477.60	0.39%	31,199	43%	232	44%	60,228	221	54
IH2409	2445.80	0.43%	8,027	15%	59	15%	34,527	-464	30
IH2412	2450.00	0.44%	1,511	10%	11	10%	6,138	205	5

IH主力合约上涨0.39%，报收2489.2点。

IH四合约总成交58991手，较前日增加10356手；总持仓112986手，较前日减少502手。

IH主力合约贴水11.81点，较前日下降0.02点；年化基差率为-4.7%。

IH四合约分红影响分别为0点、21.14点、62.99点和65.89点。

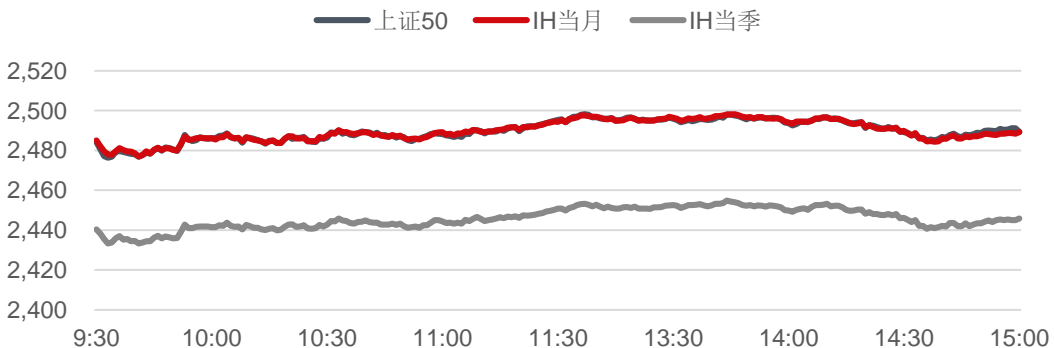
## IH成交持仓

单位：点



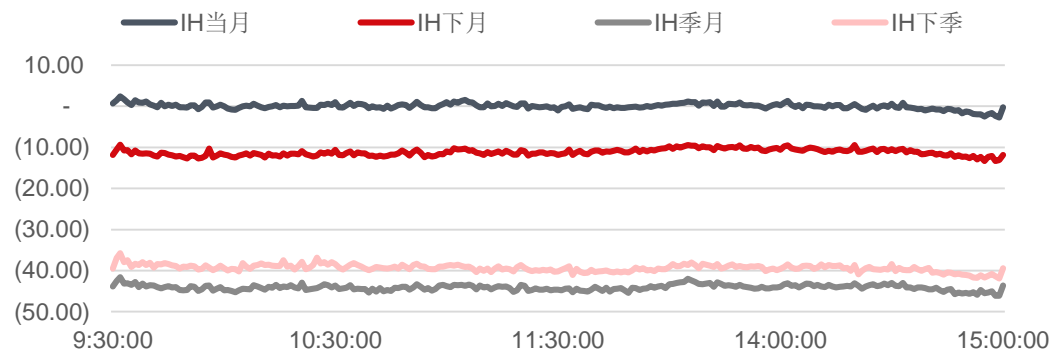
## IH日内走势

单位：点



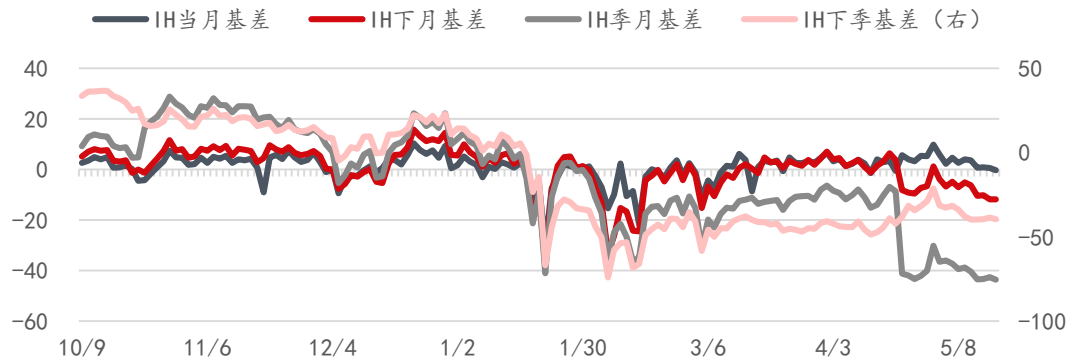
## IH日内基差

单位：点



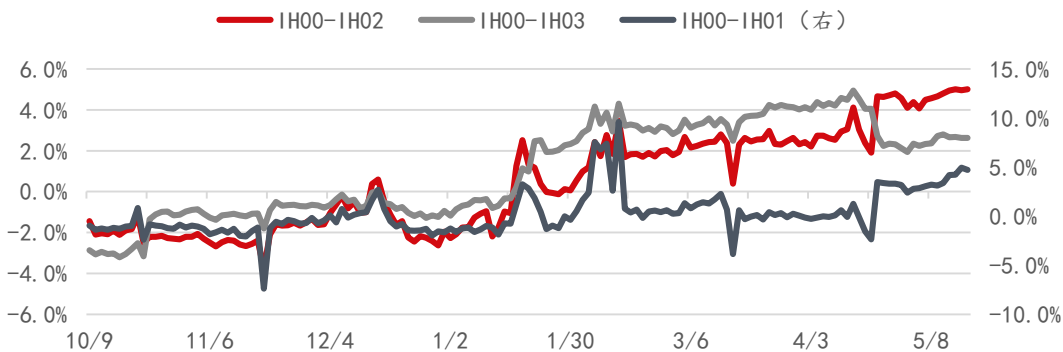
## IH基差

单位：点



## IH年化移仓成本

注：负值为移仓有收益

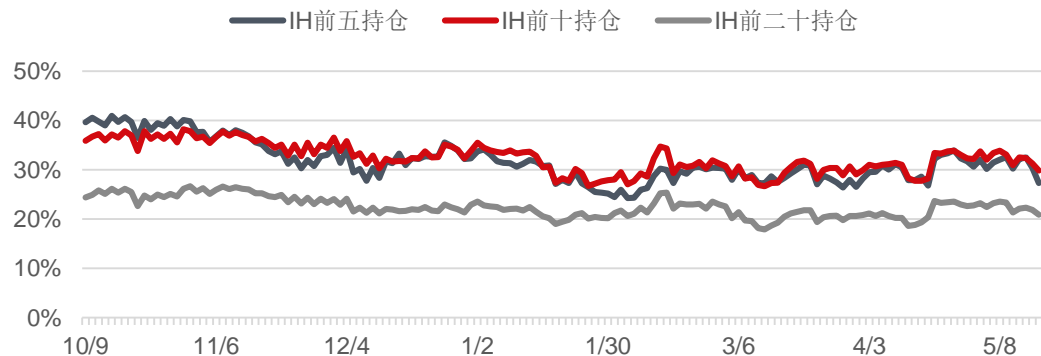


## IH分红影响

单位：点

	合约	收盘价	到期日	剩余天数	分红价值	升贴水点数	升贴水率	年化升贴水率
上证50	现货	2,489.41						
	当月	2,489.20	2024-05-17	1	0.00	-0.21	0.0%	-1.6%
	下月	2,477.60	2024-06-21	36	21.14	-11.81	-0.5%	-4.7%
	季一	2,445.80	2024-09-20	127	62.99	-43.61	-1.8%	-5.1%
	季二	2,450.00	2024-12-20	218	65.89	-39.41	-1.6%	-2.7%

## IH净空头持仓占比



## IH2405主要席位

单位：手

名次	会员名称	成交量	前上日增减	名次	会员名称	持买单量	前上日增减	名次	会员名称	持卖单量	前上日增减			
1	国泰君安	5,958	-119	1	中信期货	2,089	-95	1	中信期货	1,989	-74			
2	中信期货	4,926	-636	2	国泰君安	1,763	-1,200	2	国泰君安	1,496	-1,640			
3	国信期货	2,650	-479	3	东证期货	1,007	-110	3	东证期货	811	-320			
4	东证期货	2,650	-443	4	国信期货	823	-54	4	海通期货	737	-240			
5	海通期货	2,194	-298	5	海通期货	674	-32	5	国信期货	721	-200			
6	中银期货	2,008	954	6	兴证期货	482	-22	6	中金期货	708	-570			
7	华泰期货	1,168	26	7	南华期货	387	-120	7	中银期货	572	-1,890			
8	国投安信	943	204	8	华泰期货	379	-19	8	华泰期货	526	-240			
9	银河期货	921	-226	9	中泰期货	289	-110	9	银河期货	464	-260			
10	中泰期货	816	100	10	国投安信	289	70	10	中信建投	413	51			
前五席位			18,378	-917	前五席位			6,356	-3,200	前五席位			5,754	-3,174
前十席位			24,234	141	前十席位			8,182	-3,806	前十席位			8,437	-6,101
前二十席			29,433	860	前二十席			10,154	-5,569	前二十席			10,077	-6,740

## IH2406主要席位

单位：手

名次	会员名称	成交量	前上日增减	名次	会员名称	持买单量	前上日增减	名次	会员名称	持卖单量	前上日增减			
1	国泰君安	9,277	2,179	1	国泰君安	9,386	1,442	1	国泰君安	11,798	-129			
2	中信期货	9,059	4,276	2	中信期货	5,360	1,907	2	中信期货	8,368	1,464			
3	海通期货	4,714	737	3	广发期货	2,876	410	3	广发期货	6,931	450			
4	东证期货	3,031	71	4	海通期货	2,805	351	4	海通期货	6,192	179			
5	国信期货	2,769	967	5	国投安信	2,532	50	5	国投安信	3,683	243			
6	银河期货	2,401	1,002	6	东证期货	2,376	548	6	东证期货	3,668	485			
7	中银期货	2,101	1,032	7	申银万国	2,300	-1	7	中银期货	3,039	1,881			
8	华泰期货	2,046	1,094	8	永安期货	2,089	256	8	银河期货	2,156	541			
9	广发期货	1,924	205	9	华泰期货	2,066	277	9	华泰期货	2,099	237			
10	光大期货	1,586	373	10	海证期货	1,673	133	10	国信期货	991	102			
前五席位			28,850	8,230	前五席位			22,959	4,160	前五席位			36,972	2,207
前十席位			38,908	11,936	前十席位			33,463	5,373	前十席位			48,925	5,453
前二十席			47,934	15,086	前二十席			43,330	6,472	前二十席			53,891	6,391

## IH2409主要席位

单位：手

名次	会员名称	成交量	前上日增减	名次	会员名称	持买单量	前上日增减	名次	会员名称	持卖单量	前上日增减			
1	国泰君安	2,582	602	1	中信期货	2,381	21	1	中信期货	7,398	56			
2	中信期货	1,637	424	2	国泰君安	2,005	76	2	国泰君安	6,431	82			
3	海通期货	1,579	201	3	海通期货	1,772	81	3	海通期货	5,551	-8			
4	东证期货	1,088	16	4	东证期货	1,594	97	4	广发期货	2,843	65			
5	国投安信	1,059	213	5	广发期货	1,519	7	5	中银期货	2,830	-3			
6	国信期货	930	160	6	中信建投	1,516	32	6	华泰期货	2,109	5			
7	银河期货	419	184	7	申银万国	1,191	4	7	中金期货	1,681	0			
8	华闻期货	331	140	8	国信期货	1,182	12	8	国投安信	1,312	-37			
9	广发期货	326	-148	9	永安期货	1,158	13	9	东证期货	885	163			
10	华泰期货	297	136	10	国投安信	963	62	10	国信期货	394	-76			
前五席位			7,945	1,456	前五席位			9,271	-226	前五席位			25,053	28
前十席位			10,248	1,928	前十席位			15,281	-253	前十席位			31,434	-243
前二十席			12,480	2,263	前二十席			21,577	-187	前二十席			33,425	-206

## 作者承诺

本人具有中国期货业协会授予的期货从业资格证书，本人承诺以勤勉的职业态度，独立、客观地出具本报告。本报告清晰准确地反映了本人的研究观点。本人不曾因，不因，也将不会因本报告中的具体推荐意见或观点而直接或间接接收到任何形式的报酬。

## 免责声明

本报告由银河期货有限公司（以下简称银河期货，投资咨询业务许可证号30220000）向其机构或个人客户（以下简称客户）提供，无意针对或打算违反任何地区、国家、城市或其它法律管辖区域内的法律法规。除非另有说明，所有本报告的版权属于银河期货。未经银河期货事先书面授权许可，任何机构或个人不得更改或以任何方式发送、传播或复印本报告。

本报告所载的全部内容只提供给客户做参考之用，并不构成对客户的投资建议。银河期货认为本报告所载内容及观点客观公正，但不担保其内容的准确性或完整性。客户不应单纯依靠本报告而取代个人的独立判断。本报告所载内容反映的是银河期货在最初发表本报告日期当日的判断，银河期货可发出其它与本报告所载内容不一致或有不同结论的报告，但银河期货没有义务和责任去及时更新本报告涉及的内容并通知客户。银河期货不对因客户使用本报告而导致的损失负任何责任。

银河期货不需要采取任何行动以确保本报告涉及的内容适合于客户。银河期货建议客户独自进行投资判断。本报告并不构成投资、法律、会计或税务建议或担保任何内容适合客户，本报告不构成给予客户个人咨询建议。

银河期货版权所有并保留一切权利。

## 联系方式

### 银河期货有限公司 金融衍生品研究所

北京：北京市朝阳区建国门外大街8号楼31层

上海：上海市虹口区东大名路501号白玉兰广场28层

网址：[www.yhqh.com.cn](http://www.yhqh.com.cn)

电话：400-886-7799

### 研究员：孙锋

期货从业证号：F0211891

投资咨询证号：Z000567

Tel.: 021-56789277

邮箱：[sunfeng@chinastock.com.cn](mailto:sunfeng@chinastock.com.cn)